

**ESCUELA  
DE ECONOMÍA  
Y NEGOCIOS**



**UNIVERSIDAD  
NACIONAL DE  
SAN MARTÍN**

**OEM - Observatorio de la Economía Mundial**

**BOLETÍN N° 34**

Octubre de 2016

# **EL MUNDO SIGUE CRECIENDO POCO. PERSPECTIVAS PARA 2017**

**Jorge Remes Lenicov**

con la colaboración de Patricia Knoll y Anahí Viola

## El mundo sigue creciendo poco. Perspectivas para 2017 <sup>1</sup>

Octubre 2016

### La economía mundial en 2016

La economía mundial, según el FMI, crecerá 3,1% en 2016. Es la menor tasa desde 2010, año de la salida de la gran recesión de 2008/9. El crecimiento es moderado y débil. También es inferior a la anterior previsión realizada en abril; la diferencia más grande se registra en el menor crecimiento estimado de los países desarrollados (PD): será de 1,6% cuando antes se proyectaba 2,1%. Por su parte, y tras cinco años consecutivos de reducción en la tasa de crecimiento, los países en desarrollo (PED) crecerán 4,2% durante 2016, lo que representa más de tres cuartas partes del crecimiento mundial.

Cuadro N° 1

#### La coyuntura mundial

PIB, tasa de variación anual

	2011	2012	2013	2014	2015	Proyecciones	
						2016	2017
Mundo	4,2	3,5	3,3	3,4	3,2	3,1	3,4
Países desarrollados	1,7	1,2	1,2	1,9	2,1	1,6	1,8
Países en desarrollo	6,3	5,3	5,0	4,6	4,0	4,2	4,6

Fuente: FMI, World Economic Outlook database, octubre 2016

El crecimiento de los años recientes ha defraudado las expectativas tanto en los PD como en los PED. Todo indicaría que a medida que la economía mundial va dejando atrás la gran recesión, los factores que afectan la evolución económica se van haciendo cada vez más complejos. Las causas son varias, como las tendencias demográficas, la disminución persistente del incremento de la productividad, el ajuste ante los precios más bajos de las materias primas, la desaceleración del comercio y las cuestiones políticas internas y geopolíticas.

Las perspectivas difieren mucho según el país y la región, aunque prácticamente todos, en términos generales, crecerán este año algo menos que en 2015, aunque los más afectados en esta comparación son los PD. Por lo sucedido en los últimos años pareciera que el crecimiento mundial se estabiliza en poco más de 3% anual.

Lo más notorio de la coyuntura actual es que se han atenuado las inquietudes a corto plazo con respecto a China, los precios de las materias primas dejaron de caer y algunos se han recuperado parcialmente, el incremento de la tasa de interés de la Reserva Federal ha quedado para más adelante, los mercados internacionales de activos parecen

<sup>1</sup> Este informe se basa en los datos de FMI, World Economic Outlook, octubre 2016.

estar tranquilos, las cotizaciones bursátiles en los PD son altas, los indicadores de volatilidad se sitúan en niveles bajos y la afluencia de capitales hacia los PED se ha reanudado.

**Países desarrollados:** Ocho años después del colapso de 2008 y si bien hubo avances en la reparación del daño macroeconómico infligido, son muy desiguales y las cicatrices siguen siendo muy visibles, como sucede dentro la Unión Europea (UE) donde hay varios países que aún no superaron la actividad pre crisis y los niveles de desocupación son muy elevados.

La baja tasa de crecimiento esperado para este año se debe al impacto del abandono del Reino Unido de la UE y a un crecimiento más débil de lo previsto en los EE.UU. Estos factores han agudizado la presión a la baja de las tasas de interés mundiales y el mantenimiento de la política monetaria expansiva, algo que se mantendrá por bastante tiempo más. También está obligando a que varios países se replanteen la política fiscal intentando que sea expansiva.

Cuadro N° 2  
**Crecimiento Países Desarrollados**  
*PIB, tasa de variación anual*

	2011	2012	2013	2014	2015	Proyecciones	
						2016	2017
Estados Unidos	1,6	2,2	1,7	2,4	2,6	1,6	2,2
Japón	-0,5	1,7	1,4	0,0	0,5	0,5	0,6
Unión Europea	1,7	-0,4	0,3	1,6	2,3	1,9	1,7
Alemania	3,7	0,7	0,6	1,6	1,5	1,7	1,4
Francia	2,1	0,2	0,6	0,6	1,3	1,3	1,3
Reino Unido	1,5	1,3	1,9	3,1	2,2	1,8	1,1
Italia	0,6	-2,8	-1,7	-0,3	0,8	0,8	0,9
España	-1,0	-2,6	-1,7	1,4	3,2	3,1	2,2
Grecia	-9,1	-7,3	-3,2	0,7	-0,2	0,1	2,8
Portugal	-1,8	-4,0	-1,1	0,9	1,5	1,0	1,1

Fuente: FMI, World Economic Outlook database, 2016

El muy bajo crecimiento en los PD desde la terminación de la crisis está provocando en varios países el recrudecimiento del descontento político y social, que de alguna manera culpan a la globalización de lo que les está sucediendo.

- EE.UU.: se observa una ligera pérdida de impulso, pese a contar con una política fiscal levemente expansiva y a un ritmo de normalización de la política monetaria más lento de lo esperado. El pronóstico para 2016 es de solo 1,6% de crecimiento mientras que se espera para 2017 un repunte.
- UE: se prevé que en 2016 crecerá menos que en 2015. Los bajos precios del petróleo, la modesta expansión fiscal y la política monetaria expansiva respaldarán el crecimiento, en tanto que la menor confianza de los inversores debido a la incertidumbre posterior al voto a favor del Brexit, será una carga para la actividad económica. Se prevé que el crecimiento en 2016 será de 1,9% y, a diferencia de los EE.UU., bajará en 2017. De los países más grandes el único que aumenta su tasa de crecimiento es Alemania y la mayor tasa se registra en España. Italia sigue creciendo muy poco y, debido al referéndum, el Reino Unido pierde impulso. Salvo Italia, todos crecerán menos en 2017. Grecia y Portugal, dos países muy castigados por la gran recesión, siguen en serias dificultades.
- Japón: en 2016 seguirá creciendo muy poco, como ha sucedido en los últimos años; para 2017 se proyecta que también crecerá muy poco, a pesar de la política fiscal y monetaria expansiva que se está implementando.

**Países en desarrollo:** sus tasas de crecimiento son más variadas que las de los PD y las perspectivas siguen siendo muy diferentes entre los distintos países y regiones: mientras China e India continúan con su rápida expansión y han sostenido el crecimiento mundial, Brasil y Rusia llevan dos años en recesión.

Los factores que han determinado la reducción en los últimos años de las tasas de crecimiento son la desaceleración generalizada en los PD, el reequilibrio de China, el ajuste a los precios más bajos de las materias primas, la incertidumbre del entorno externo, y la tensión geopolítica y los conflictos en varios países y regiones.

En términos generales se observa que los flujos financieros hacia los PED han mejorado debido a las bajas tasas de interés en los PD, se está superando la incertidumbre en torno a las perspectivas de China a corto plazo, y a que los precios de las materias primas han dejado de caer y se muestran más estabilizados.

Cuadro N° 3  
**Crecimiento Países en Desarrollo**  
*PIB, tasa de variación anual*

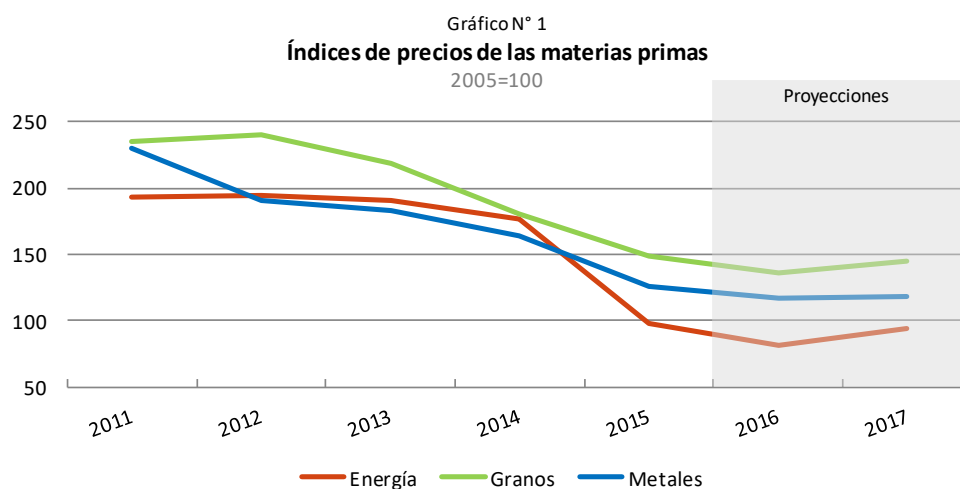
	2011	2012	2013	2014	2015	Proyecciones	
						2016	2017
China	9,5	7,9	7,8	7,3	6,9	6,6	6,2
India	6,6	5,6	6,6	7,2	7,6	7,6	7,6
ASEAN-5	4,7	6,2	5,1	4,6	4,8	4,8	5,1
Rusia	4,0	3,5	1,3	0,7	-3,7	-0,8	1,1
Sudáfrica	3,3	2,2	2,3	1,6	1,3	0,1	0,8
América Latina	4,6	3,0	2,9	1,0	0,0	-0,6	1,6
Brasil	3,9	1,9	3,0	0,1	-3,8	-3,3	0,5
México	4,0	4,0	1,4	2,2	2,5	2,1	2,3

Fuente: FMI, World Economic Outlook database, octubre 2016

- China: se prevé que la economía crezca a una tasa de 6,6% en 2016 pero se reducirá a 6,2% en 2017. Desde 2011, cuando comenzó el cambio de modelo económico, la tasa de crecimiento se reduce cada año.
- India: el PIB seguirá expandiéndose a la tasa más alta entre los más grandes PED, previéndose un crecimiento de 7,6% en 2016 y 2017.
- ASEAN-5 (Filipinas, Indonesia, Malasia, Tailandia, Vietnam) aumentan su tasa de crecimiento, para este y el próximo año.
- América Latina: la economía sigue perdiendo impulso, previéndose una contracción de 0,6% en 2016. En 2017 se proyecta una muy leve recuperación (1,6%). No obstante el crecimiento agregado, la región oculta una gran heterogeneidad: algunos países están sumidos en recesión mientras que la mayoría seguirán expandiéndose. En 2016 habrá caídas en Brasil, Argentina, Venezuela y Ecuador, mientras que todo el resto tendrá aumentos, aunque modestos, como si fueran PD. Brasil parece haber tocado fondo después de dos años recesivos y se proyecta un aumento de 0,5% en 2017. En Argentina se prevé que en 2017 el crecimiento se afiance en 2,7%. En Venezuela, se prevé una intensificación de la crisis económica en 2016 y 2017, con caídas de -10% y -4,5% respectivamente. En México, se proyecta que el crecimiento se reduzca a 2,1% en 2016 y se prevé que en 2017 mejore ligeramente.

### Una recuperación parcial de los precios de las materias primas

El índice de precios de las materias primas del FMI se ha incrementado 22% desde febrero hasta agosto de 2016. Las alzas más fuertes fueron las de los combustibles, en particular el petróleo y el carbón, dado que el del gas natural se redujo. Los precios de las materias primas no combustibles también subieron; en el caso de los metales y los productos agrícolas, 12% y 9%, respectivamente. En el caso de las agrícolas, las alzas se registraron en la mayoría de los productos, salvo en algunos como el maíz y el trigo debido al aumento de la oferta en muchos de los grandes productores (EE.UU, Europa y Rusia). Fenómenos meteorológicos como El Niño y una posible La Niña han comenzado a golpear los mercados internacionales de los alimentos; además, Brasil viene sufriendo una sequía prolongada.



Fuente: FMI, World Economic Outlook database, octubre 2016

### Tipos de cambio

En términos efectivos reales, el dólar y el euro no han variado mucho en lo que va del año. Los movimientos más pronunciados entre los PD fueron la depreciación de la libra y la apreciación del yen japonés. Entre los PED, el renminbi chino continuó depreciándose gradualmente mientras que las monedas de los exportadores de materias primas, en términos generales, se han apreciado, gracias a cierta recuperación de los precios de las materias primas y a una reversión de los flujos financieros hacia estos países.

### Flujos de capital

Los flujos de capital hacia los PED se han recuperado tras la abrupta desaceleración del segundo semestre de 2015. En particular, las compras de acciones por parte de fondos especializados en instrumentos de cartera de los PED. China continúa experimentando salidas de capital y algunas pérdidas de reservas de divisas, pero a un ritmo mucho más moderado que en el segundo semestre de 2015 y a comienzos de 2016.

El comportamiento de la cuenta corriente en los PD y PED ha sido inverso: mientras los primeros tienden al superávit, los segundos se mueven con un leve déficit. Se observa una disminución de los superávits en China, Alemania y Holanda. Según las proyecciones, los desequilibrios mundiales en cuenta corriente seguirán

contrayéndose a mediano plazo, hasta alcanzar niveles no registrados desde mediados de la década de 1990.

Cuadro N° 4  
**Resultado de cuenta corriente**  
 En % del PIB

	2011	2012	2013	2014	2015	Proyección 2016
Países desarrollados	-0,1	0,0	0,5	0,5	0,6	0,7
Países en desarrollo	1,4	1,3	0,6	0,6	-0,1	-0,3

Fuente: FMI, World Economic Outlook database, octubre 2016

### Política monetaria y fiscal y condiciones financieras

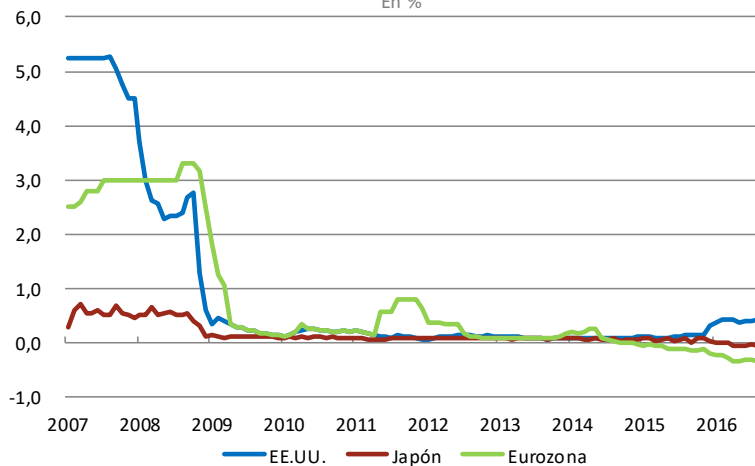
Los precios de las acciones tocaron máximos históricos en los EE.UU. en agosto y también repuntaron en otros PD. Una excepción son las acciones del sector bancario, debido a las expectativas de una menor rentabilidad en el futuro, ya que se espera que las tasas de interés se mantengan muy bajas durante más tiempo, así como las inquietudes en torno a los sistemas bancarios de algunos países, como Italia y Portugal y a la situación del Deutsche Bank.

En respuesta a la muy baja inflación y a los datos sobre la actividad económica, se espera que los bancos centrales de los grandes PD mantengan la política monetaria flexible durante más tiempo de lo esperado.

En los PED, en términos generales, se ha registrado una caída de las tasas de interés reales a largo plazo y una recuperación de los valores bursátiles. Varios países han recortado las tasas de interés, como sucedió en varios de Asia; las excepciones a esta tendencia son México, Colombia y Sudáfrica, que incrementaron las tasas para mantener la inflación en los niveles fijados como meta.

Europa y los EE.UU. están saliendo muy lentamente de la crisis en parte porque tienen dificultades para aumentar el crédito; esto limita las posibilidades de reactivación pero también perjudica a los bancos porque “pierden” clientes. El dinero en manos de los bancos dio un salto enorme pero no se transformó en crédito y ese es el problema.

Gráfico N° 2  
**Tasa de interés**  
 En %



Fuente: Eurostat, Financial Times, FED y Banco Central de Japón

La cuestión es cómo la política monetaria puede remediar el déficit crónico de demanda. Los bancos centrales tienen instrumentos: bajas e incluso negativas tasas de interés, compra de bonos del gobierno, metas de mayor inflación, financiamiento del déficit público, y fondos para las empresas y familias. Bernanke demostró la potencia de tales herramientas, pero también sus límites, como la muy baja tasa de interés a partir de la cual pierde su efectividad, aumentando la disponibilidad de efectivo. Sin embargo perduran los problemas de la política monetaria: a) es difícil calibrar y prever sus efectos, como en el caso de la tasa de interés; b) la sobre expansión monetaria puede distorsionar el precio de los activos y generar nuevas burbujas; c) al financiar el déficit fiscal permite posponer necesarias reformas en el Estado y no cuidar la manera en que se gasta. Además, persiste el exceso de ahorro sobre la inversión; en este caso la política fiscal sería más potente que la política monetaria por el aumento de la inversión pública. Pero ni la política fiscal ni la monetaria pueden resolver el problema de la sustentabilidad del crecimiento que se relaciona más con el aumento de la productividad y la manera en que funcionan los distintos mercados de bienes, servicios, capital y laboral.

Cuadro N° 5  
**Déficit fiscal y deuda pública**  
 En % del PIB

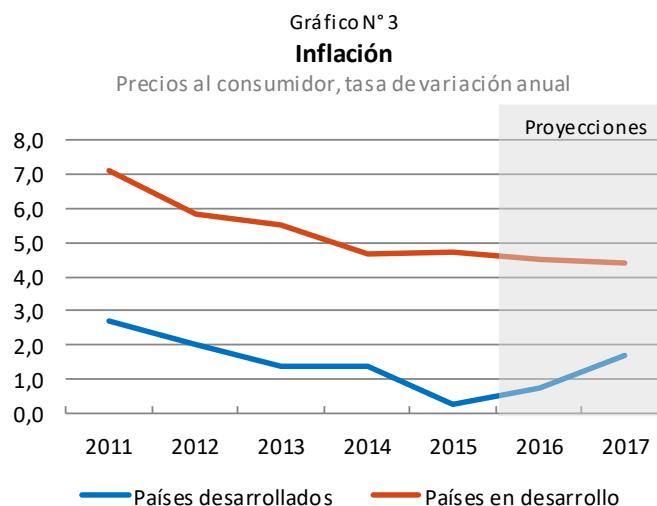
	Déficit fiscal					Proyección 2016	Deuda pública	
	2011	2012	2013	2014	2015		2011	Proyección 2016
Países desarrollados	-6,3	-5,4	-3,7	-3,2	-2,8	-3,0	101,7	107,5
Países en desarrollo	-0,9	-1,1	-1,7	-2,5	-4,5	-4,7	37,1	47,2

Fuente: FMI, World Economic Outlook database, octubre 2016

Se observa que los PD, que hicieron un gran esfuerzo fiscal durante la gran recesión, comenzaron a reducir el déficit fiscal para estabilizarlo en alrededor del 3% del PIB. Por el contrario, los PED siguieron un derrotero inverso: aumenta sistemáticamente para llegar a 4,7% en 2016. La contrapartida es la deuda: mientras que entre 2011 y 2016 en los PD aumentó unos 6 puntos del PIB, en los PED creció unos 10 puntos del PIB.

### La inflación se mantiene baja

En 2015 la inflación de los PD registró el nivel más bajo (0,3%) desde la gran recesión debido a la caída de los precios de las materias primas, la debilidad de la demanda y el exceso de capacidad productiva. Este año será levemente superior: 0,8%. En los EE.UU. será de 1,2% este año y algo más (2,3%) para 2017, mientras que en Europa será de 0,3% este año y Japón tendrá deflación del 0,2%; en ambos casos se estima un muy ligero aumento para 2017. Los Estados Unidos salieron del peligro de la deflación y se encuentran en el nivel propuesto por la Reserva Federal; todo lo contrario sucede en Europa y Japón.



Fuente: FMI, World Economic Outlook database, octubre 2016

En los PED, excluyendo Argentina y Venezuela (para este año se proyecta una inflación de 500%), se prevé que la inflación se modere a 4,5%, frente a 4,7% el año anterior. En China la inflación repuntará a 3,1% este año y algo más alta en 2017. En la mayor parte de las otras economías grandes, como Brasil, Rusia y Turquía, las tasas de inflación se sitúan por encima de las metas de los bancos centrales y se prevé que disminuyan gradualmente. En cambio, en México se proyecta que la tasa de inflación se mantenga en un nivel cercano a la meta del banco central.

### Comercio mundial

Se observa una desaceleración del volumen del comercio: creció muy poco, solo 2,6%; además aumentó menos que el PIB. Ello se debe a la menor tasa de aumento de la demanda agregada, sobre todo de la inversión, a la pérdida de impulso de las medidas de liberalización comercial, y el posible repliegue de las cadenas mundiales de valor. El FMI estima que crecerá más de 4% en el mediano plazo.

Cuadro N° 6  
**Volumen del comercio mundial de bienes y servicios**

Tasa de variación anual

		2011	2012	2013	2014	2015	Proyecciones	
							2016	2017
Países desarrollados	Exportaciones	5,9	2,3	3,2	3,8	3,6	1,8	3,5
	Importaciones	5,1	1,2	2,3	3,8	4,2	2,4	3,9
Países en desarrollo	Exportaciones	9,0	3,8	4,5	3,5	1,3	2,9	3,6
	Importaciones	11,0	5,5	5,3	4,5	-0,6	2,3	4,1

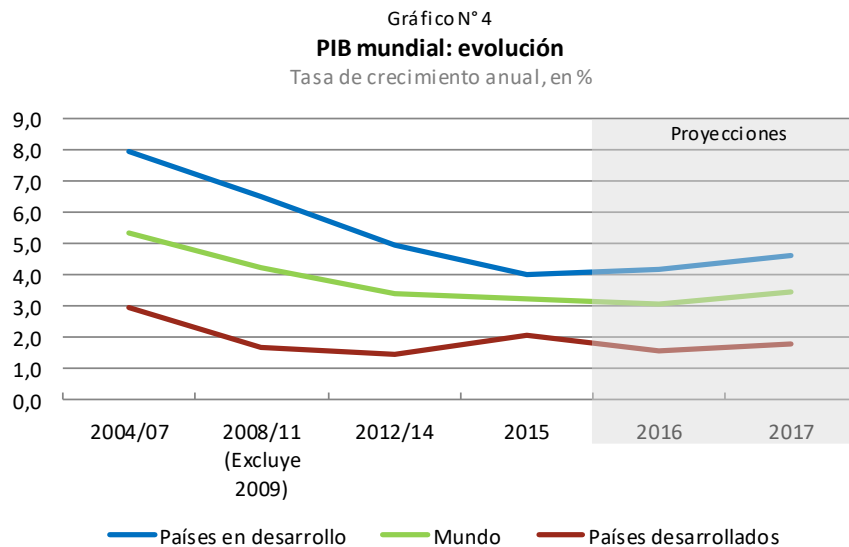
Fuente: FMI, World Economic Outlook database, octubre 2016

### Las perspectivas para 2017

Se prevé que en 2017 el crecimiento repuntará: 3,4%. Estará impulsado básicamente por los PED, que crecerán 4,6% mientras que los PD lo harán al 1,8%. Pero obsérvese en el gráfico siguiente como la tasa de crecimiento del mundo,



y tanto en los PED como en los PD, se viene desacelerando.



Fuente: elaboración propia en base a datos de FMI

Para el año próximo se proyecta una recuperación parcial de los precios de las materias primas y una moderación de las tensiones geopolíticas. No se prevén aumentos prolongados de la volatilidad en los mercados financieros ni movimientos bruscos de las tasas de interés a largo plazo. Se pronostica que las condiciones financieras en los PED sean levemente más favorables.

El aumento en los PD se debe principalmente a una recuperación más sólida en los EE.UU. y Canadá y a un repunte en Japón. En cambio, para la Eurozona y el Reino Unido, se proyecta un crecimiento más bajo debido a las repercusiones del Brexit y a varios problemas estructurales.

Por su parte, el comportamiento de los PED mantiene la tendencia conocida: fuerte aumento de Asia liderado por India y China y una recuperación muy suave en AL.

Estos pronósticos del FMI dependen de una serie de importantes supuestos:

- Una salida gradual de la crisis por la que atraviesan grandes PED como Brasil y Rusia, tal como estaría sucediendo, y que compense la continua desaceleración de China.
- Un repunte del crecimiento de los países exportadores de materias primas, aunque a niveles menores que en el pasado.
- Que la desaceleración y el reequilibrio paulatino de la economía china conduzca a tasas de crecimiento a mediano plazo no inferiores a 6%.
- Una mejora de la economía estadounidense debido a la reducción stocks y a la recuperación de la inversión.

Pero hay algunos riesgos o motivos para inquietarse:

- Desavenencias políticas, presiones sociales y actitudes aislacionistas en varios PD, tal como lo demuestran el Brexit, la campaña presidencial en los EE.UU. y la creciente desigualdad de la distribución del ingreso.

- Que la Reserva Federal aumente la tasa de interés y tenga efectos adversos. Aunque pueda ser ventajoso que las tasas se mantengan bajas por más tiempo, no deja de ser un reflejo de difíciles realidades económicas.
- Dificultades en las negociaciones entre la UE y el Reino Unido.
- Deuda pública y privada que desde hace 15 años siguen creciendo: equivalen a 225% del PIB, de los cuales, dos tercios corresponde al sector privado, y ponen un límite al crecimiento.
- Vulnerabilidades en algunos PED por el elevado nivel de la deuda empresarial y la excesiva inversión en sectores extractivos y los retos planteados por el ajuste fiscal que afecta a los países exportadores de materias primas; el ligero repunte de los precios de los últimos meses debería aliviar en parte esta presión.
- Factores no económicos: los efectos de la sequía en el este y el sur de África, la guerra civil y el conflicto interno en algunas partes de Oriente Medio y África, la trágica situación de los refugiados en los países vecinos y en Europa y los atentados terroristas en distintas partes del mundo. Si estos factores se intensifican, podrían interferir en el proceso económico y reducir el crecimiento.

### **Políticas multilaterales**

Algunos analistas sostienen que las tasas actuales de crecimiento son aceptables, porque se ajustan a los promedios históricos pasados. Ese argumento ignora la capacidad ociosa aún considerable en muchos PD y la cantidad de PED que están en recesión o en los que el ingreso per cápita se ha estancado. Sin duda, es probable que factores exógenos de tipo demográfico incidan, pero en este momento se están derrochando oportunidades significativas para incrementar el empleo y el ingreso a nivel mundial debido a los problemas en los enfoques de las distintas políticas que coadyuvan al desarrollo.

Pero dada la debilidad del crecimiento y el limitado margen de maniobra de las políticas en muchos países, las medidas multilaterales adquieren aún mayor relevancia para el objetivo de lograr una mejora en los niveles de vida. Se necesita un esfuerzo conjunto continuo a varios niveles, incluida la reforma regulatoria del sector financiero, el comercio internacional y la red mundial de seguridad financiera. Pero también la cooperación internacional se debe extender a un conjunto mucho más amplio de problemas que afectan al bien público mundial que comprende, por ejemplo, los refugiados, el clima, las enfermedades infecciosas, la seguridad, la tributación de las empresas y la estabilidad financiera.

Un intento, aunque limitado porque sus resoluciones no son obligatorias, es el G20, que representa el 85% del PIB mundial. En la última reunión realizada en Hangzhou (China) se trataron temas tales como política comercial y de inversiones, la estructura financiera internacional, la reforma de los contratos de bonos soberanos, la inclusión del renminbi en la canasta de monedas del FMI, la cooperación para el intercambio de información para evitar la evasión impositiva y el lavado de dinero, y mecanismos para evitar que las empresas eludan el pago de impuestos mediante la transferencia de ganancias a sedes con tasas más bajas. El presidente chino Xi Jinping fue claro al señalar la necesidad de reforzar la coordinación para promover el crecimiento y la estabilidad financiera.

### **Perspectivas para el mediano plazo: 2016-21**

El FMI proyecta como tendencia para el periodo 2016-21 un crecimiento mundial que vaya aumentando gradualmente para llegar al 3,8% anual. También señala que dado que la productividad crece relativamente poco, en particular en los PD, persisten las presiones deflacionarias y las perspectivas actuales son débiles. Las expectativas de crecimiento de mediano plazo se han reducido en relación a las anteriores proyecciones; sucede lo mismo con los análisis de corto plazo que el FMI realiza en abril y octubre de cada año.

En los **PD** la capacidad ociosa es elevada, la productividad y la población crecen muy poco y el riesgo de una inflación persistentemente baja (o una deflación, en algunos casos) ha recrudecido. Esto conduce a que las perspectivas de futuro sean moderadas.

En los **PED** el pronóstico contempla un mayor fortalecimiento del crecimiento y el mantenimiento del objetivo de crecer a tasas elevadas para mejorar el bienestar. En varios países golpeados por la caída de precios de las materias primas, están implementando políticas de ajuste fiscal y monetario y permitiendo que el tipo de cambio se devalúe. Las perspectivas en términos generales son buenas, pero hay muchas diferencias entre las regiones, como viene sucediendo desde hace muchos años entre Asia y América Latina.

[Descargar cuadros y gráficos \(formato Excel\)](#)

## Boletines anteriores

### Año 2016

- [Boletín N° 33: América Latina continúa con problemas](#) - Septiembre
- [Boletín N° 32: Inversión Extranjera Directa: Comportamiento en el mundo y su impacto en América Latina](#) - Agosto
- [Boletín N° 31: Continúa modificándose la geografía económica mundial](#) - Julio
- [Boletín N° 30: Europa no termina de despegar y se va el Reino Unido](#) - Junio
- [Boletín N° 29: Continúa la desaceleración del comercio mundial](#) - Mayo
- [Boletín N° 28: Perspectivas económicas para 2016 y 2017](#) - Abril
- [Boletín N° 27: Se desacelera China y cae Brasil](#) - Marzo
- [Boletín N° 26: Finalizan los Objetivos de Desarrollo del Milenio \(2000-15\) y comienzan los Objetivos de Desarrollo Sostenible \(2015-30\)](#) - Febrero

### Año 2015

- [Boletín N° 25: Base de datos de la economía mundial](#) - Diciembre
- [Boletín N° 24: Los precios de las materias primas no se recuperan: impacto sobre la Argentina](#) - Noviembre
- [Boletín N° 23: Leve desaceleración del crecimiento de la economía mundial](#) - Octubre
- [Boletín N° 22: América Latina en dificultades](#) - Septiembre
- [Boletín N° 21: La Inversión Extranjera Directa en América Latina y en el mundo](#) - Agosto
- [Boletín N° 20: Desigualdad de la riqueza y del ingreso y los salarios reales](#) - Julio
- [Boletín N° 19: Las economías de Brasil y China](#) - Junio
- [Boletín N° 18: La economía europea está mejorando lentamente](#) - Mayo
- [Boletín N° 17: Perspectivas de la economía mundial](#) - Abril
- [Boletín N° 16: El comercio mundial: principales características y tendencias](#) - Marzo
- [Boletín N° 15: Pobreza y Metas del Milenio](#) - Febrero

### Año 2014

- [Boletín N° 14: Base de datos de la economía mundial](#) - Diciembre
- [Boletín N° 13: La caída de los precios de los productos básicos exportados por América Latina y Argentina](#) - Noviembre
- [Boletín N° 12: Perspectivas de la economía mundial](#) - Octubre
- [Boletín N° 11: La Inversión Extranjera Directa](#) - Septiembre
- [Boletín N° 10: El Índice de Desarrollo Humano](#) - Agosto
- [Boletín N° 9: Globalización y gobernanza mundial](#) - Julio
- [Boletín N° 8: Los tratados de libre comercio y la posición de América Latina](#) - Junio
- [Boletín N° 7: La Unión Europea: problemas estructurales y coyunturales](#) - Mayo
- [Boletín N° 6: Perspectivas de la economía mundial](#) - Abril
- [Boletín N° 5: Precios de los productos básicos y términos del intercambio](#) - Marzo
- [Boletín N° 4: América Latina: una visión de largo plazo y la problemática actual](#) - Febrero

**Año 2013**

- [Boletín N° 3: Base de datos de la economía mundial](#) - Diciembre
- [Boletín N° 2: La nueva geografía económica mundial: cambios y proyecciones](#) - Noviembre
- [Boletín N° 1: La década y la coyuntura económica internacional](#) - Octubre